


Lieber Schüler und liebe Schülerin,

ich hoffe du hast dich an diesem langen Wochenende gut erholt und neue Kraft getankt für diese Woche!  
Ein neuer Monat hat begonnen. Weißt du wie er heißt?



Der Wochenplan sieht diesmal anders aus. In Mathe hast du einige Aufgaben für jeden Tag.  
Deutsch, Deutsch Lesen und Sachunterricht sind über die ganze Woche verteilt.




Da du ein großer Tierfreund bist, wird dir die Aufgabe in Deutsch Spaß machen. Du sollst ein Plakat zu deinem Lieblingstier gestalten. Schreibe, male und klebe Bilder dazu. Schreibe auch ein Rätsel zu einem Haustier!  
Wenn du möchtest, kannst du mir ein Bild von deinem Plakat schicken. Ich kann auch versuchen, dein Rätsel zu lösen.

Ich habe schon ein Rätsel für dich:



*Ich bin grau und habe große Ohren. Einen dicken Bauch habe ich auch.  
Du hast mich bestimmt schon im Zoo gesehen. Dort habe ich dich mit meinem langen Rüssel begrüßt.  
Weißt du wer ich bin?  
Ich bin ein \_\_\_\_\_*



In unserem Buch gibt es ja nicht so viele Lesetexte über Tiere. Daher kommen die Geschichten diesmal als E-Mail.  
Suche dir eine Geschichte aus. Wenn du sie gelesen hast, beantworte die Fragen zum Text.  
Du kannst auch die anderen Geschichten lesen.

1. Ein Welpen kommt ins Haus
2. Bastian, der Vogelfreund
3. Endlich Reitstunden!
4. Oma fängt einen Vogel



In Sachunterricht beginnen wir ein neues Thema: „**Mit Tieren leben**“. Diese Woche schauen wir uns das Huhn an.  
Im Internet findest du viele Informationen. Vielleicht hast du sogar ein Buch dazu.



Du weißt nicht, wo du anfangen sollst?



Mein Vorschlag ist:

- Starte oder beende deinen Tag mit Mathe.
- Konzentriere dich an einem Tag nur auf ein Fach. So gerätst du nicht durcheinander.
- Falls du an einem Tag mit der Aufgabe nicht fertig geworden bist, mach am nächsten Tag damit weiter.
- Wenn dir noch etwas zu dem Plakat einfällt oder wie du die Fragen besser beantworten könntest, kannst du diese Ideen ergänzen oder etwas verändern.
- Mach ab und zu kurze Pausen. Steh auf, atme tief ein und aus, mach ein paar Kniebeugen, mach dich ganz klein und dann ganz groß, dehne und strecke dich! Den Körper einmal gut durchschütteln und weiter geht's!
- Schau dir am Ende der Woche alles an was du geschafft hast! Ich bin sicher, dass du ganz stolz auf dich sein kannst!



Für das Plakat brauchst du:

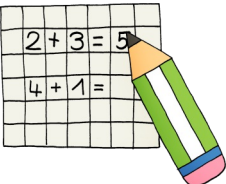
- ein Plakat (ein dickeres Papier)
- ein Lineal
- einen Bleistift
- bunte Filzstifte
- eine Schere
- viele Bilder
- einen Klebestift (Leim)
- viele gesammelte Informationen zu deinem Tier



Bilder und Informationen findest du im Internet, in Bücher oder Zeitschriften.

Ich wünsche dir viel Erfolg und Spaß bei den Aufgaben!

Liebe Grüße  
Deine Frau Mihalca

	Woche vom 4.5. - 8.5.
Deutsch	<p>Spr.B. S. 94 Sternenaufgaben</p> <p>Gestalte ein Plakat mit Tierfotos zu deinem Lieblingstier. Schreibe, male und klebe Bilder dazu.</p> <p>Schreibe auch ein Rätsel zu einem Haustier.</p>
Deutsch Lesen	<p>Suche dir eine Geschichte aus. Wenn du sie gelesen hast, beantworte die Fragen zum Text.</p>
<p>Mathe</p> 	<p>Mo B. S. 75 Nr. 8-10 -&gt; Wir wiederholen Größen und Geldbeträge</p> <p>Di B. S. 75 Nr. 11 -&gt; Rechne vorteilhaft! Denke an die verliebten Zahlen (z.B. 1+9=10, 2+8=10, 3+7=10 usw)</p> <p>Mi B. S. 75 Nr. 12 a -&gt; Aufgaben, deren Summe &gt; 50</p> <p>Do B. S. 75 Nr. 12 b -&gt; Aufgaben, deren Differenz &lt; 40 ist</p> <p>Fr B. S. 75 Nr. 13, 14 -&gt; Ein bisschen Geometrie. Übertrage in dein Heft.</p>
Sachunterricht	<p>AH. S. 45 Das Huhn Nr. 1, 2</p> <p>Schaue dir das Bild an. Was siehst du?</p> <p>Was machen die Kinder?</p> <p>Informiere dich im Internet! Hier erfährst du über das Huhn sehr viel.</p> <p>Alles musst du gar nicht lesen, schau dir die Bilder an und lass dir vorlesen.</p> <p>Du kannst in der „Hamsterkiste“ auch weiter stöbern. Es gibt hier viele interessante Tiere und Texte.</p> <p>Jetzt weißt du viel über das Huhn und kannst den <b>Steckbrief</b> ausfüllen.</p>

